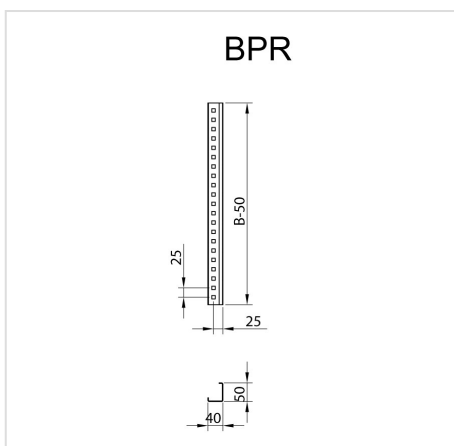
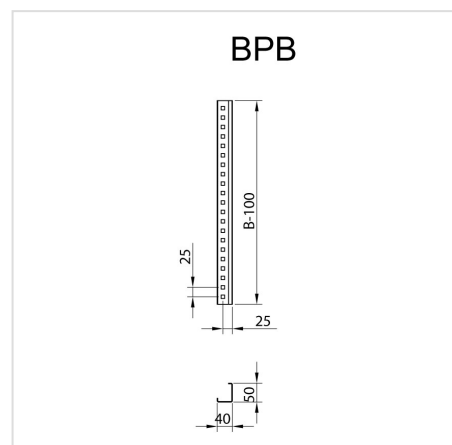
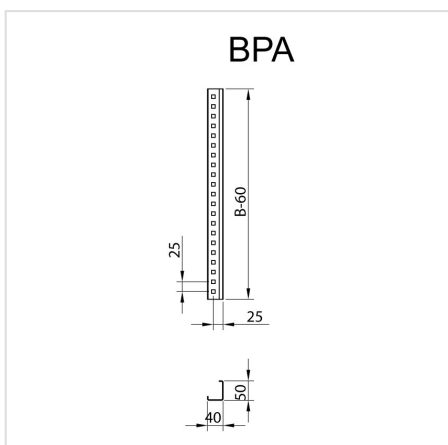



BP - Poutres verticales métriques

HOME > CATÉGORIES > SYSTÈMES D'AMÉNAGEMENT INTERNE > BP - POUTRES VERTICALES MÉTRIQUES

Utilisées pour l'assemblage de composants électrotechniques à différentes hauteurs ou profondeurs. Les poutres verticales métriques ont des perforations sous forme des trous carrés de 9,2×9,2 mm espacés tous les 25 mm. Les éléments sont montés à l'aide d'écrous cage M6 et de vis avec rondelles. Pour installer les poutres dans des boîtiers RSA ou SZA, il est nécessaire d'installer au préalable les supports de réglage de profondeur WRG. Les poutres sont faites en tôle galvanisée de 2 mm d'épaisseur.

GALERIA PRODUKTU WRAZ Z PRZYKŁADOWYMI REALIZACJAMI



BPA - Poutre verticale pour RSA, SZA (gauche + droite) - métrique

N°	Description - dimensions du coffret (haut., mm)	N° de référence
1	BPA - 300	112-001
2	BPA - 400	112-002
3	BPA -500	112-003
4	BPA - 600	112-004
5	BPA - 800	112-005
6	BPA - 1000	112-005
7	BPA - 1200	112-006
		112-007

BPB - Poutre verticale pour RSA, SZA (gauche + droite) - métrique

N° Description - N° de référence
dimensions du coffret (haut., mm)

1	BPA - 800	137-001
2	BPA - 1000	137-002
3	BPA -1200	137-003
4	BPA - 1400	137-004
5	BPA - 1600	137-005
6	BPA - 1800	137-006
7	BPA - 2000	137-007